

MONITORING REALISASI APB DESA MELALUI SIM PAMSIMAS

MASUK KE ALAMAT : <http://sim.pamsimas.org/>

Not secure | sim.pamsimas.org



Pamsimas
Penyediaan Air Minum & Sanitasi Berbasis Masyarakat

Beranda

Aplikasi

Laporan

Panduan

Link Aplikasi

Server Time 29. Apr. 2019 23:19:4

» [Link](#) | [Pamsimas](#) | [PPM](#) | [Aplikasi MK](#) | [STBM](#) | [Aplikasi Uji Petik](#) | [Aplikasi Peningkatan Kapasitas](#) | [Asosiasi BPSPAM](#) | [HRM](#) | [Laporan DFAT](#)

What New :

» [Aplikasi Data Keberlanjutan Periode Desember 2013.](#)

Aplikasi Data Keberlanjutan Periode Desember 2013 sudah dibuka, [Klik disini](#) untuk melakukan entry data.

» [Download Glossary Logbook 2013.](#)

Download Glossary dan Logbook 2013 terbaru, [disini](#). (Revisi:27-11-2013)

» [Aplikasi Quick Status Seleksi Desa 2014.](#)

Aplikasi Quick Status Seleksi Desa 2014 sudah dapat digunakan, [Klik disini](#) untuk melakukan entry data.

» [Aplikasi Upload Dokumen SP2D.](#)

Aplikasi Upload Dokumen SP2D sudah dapat digunakan, [Klik disini](#) untuk meng-upload file.

» [Aplikasi Proposal Desa 2013 dan 2014.](#)

Aplikasi Proposal Desa 2013 dan 2014 sudah dapat digunakan, [Klik disini](#) untuk melakukan entry data.

» [Aplikasi Data SIM Keberlanjutan Periode September 2013 akan ditutup pada Tanggal 31 Oktober 2013.](#)

Aplikasi Data SIM Keberlanjutan akan segera berakhir. [Klik disini](#) untuk melakukan entry data.

Peta Lokasi Pamsimas :



Dashboard Progress Program PAMSIMAS

Connection Timed Out

KLIK : Laporan

Not secure | sim.pamsimas.org

Pamsimas
Penyediaan Air Minum & Sanitasi Berbasis Masyarakat

Beranda

Aplikasi

Laporan

Panduan

Link Aplikasi

Server Time 29. Apr. 2019 23:19:4

» Link | Pamsimas | PPM | Asosiasi MK | STBM | Aplikasi Uji Petik | Aplikasi Peningkatan Kapasitas | Asosiasi BPSPAM | HRM | Laporan DFAT

What New :

» Aplikasi Data Keberlanjutan Periode Desember 2013.

Aplikasi Data Keberlanjutan Periode Desember 2013 sudah dibuka, [Klik disini](#) untuk melakukan entry data.

» Download Glossary Logbook 2013.

Download Glossary dan Logbook 2013 terbaru, [disini](#). (Revisi:27-11-2013)

» Aplikasi Quick Status Seleksi Desa 2014.

Aplikasi Quick Status Seleksi Desa 2014 sudah dapat digunakan, [Klik disini](#) untuk melakukan entry data.

» Aplikasi Upload Dokumen SP2D.

Aplikasi Upload Dokumen SP2D sudah dapat digunakan, [Klik disini](#) untuk meng-upload file.

» Aplikasi Proposal Desa 2013 dan 2014.

Aplikasi Proposal Desa 2013 dan 2014 sudah dapat digunakan, [Klik disini](#) untuk melakukan entry data.

» Aplikasi Data SIM Keberlanjutan Periode September 2013 akan ditutup pada Tanggal 31 Oktober 2013.

Aplikasi Data SIM Keberlanjutan akan segera berakhir. [Klik disini](#) untuk melakukan entry data.

Peta Lokasi Pamsimas :



Dashboard Progress Program PAMSIMAS

Connection Timed Out

KLIK : Data SIM

mis.pamsimas.org

Not secure | mis.pamsimas.org/#

Server Time 29. Apr. 2019 23:26:15

Pamsimas
Penyediaan Air Minum & Sanitasi Berbasis Masyarakat

Beranda | Aplikasi | Laporan | Panduan | Link Aplikasi

» Link | Pamsimas | PPM | **Data SIM** | Aplikasi Uji Petik | Aplikasi Peningkatan Kapasitas | Asosiasi BPSPAM | HRM | Laporan DFAT

What New :

- » **Aplikasi Data Keberlanjutan Periode Desember 2013**
Aplikasi Data Keberlanjutan Periode Desember 2013 sudah dibuka.
- » **Download Glossary Logbook 2013.**
Download Glossary dan Logbook 2013 terbaru, [disini](#). (Revisi:27-1)
- » **Aplikasi Quick Status Seleksi Desa 2014.**
Aplikasi Quick Status Seleksi Desa 2014 sudah dapat digunakan.
- » **Aplikasi Upload Dokumen SP2D.**
Aplikasi Upload Dokumen SP2D sudah dapat digunakan, [Klik disini](#)
- » **Aplikasi Proposal Desa 2013 dan 2014.**
Aplikasi Proposal Desa 2013 dan 2014 sudah dapat digunakan, [Klik disini](#) untuk melakukan entry data.
- » **Aplikasi Data SIM Keberlanjutan Periode September 2013 akan ditutup pada Tanggal 31 Oktober 2013.**
Aplikasi Data SIM Keberlanjutan akan segera berakhir. [Klik disini](#) untuk melakukan entry data.

» **Dashboard Progress Program PAMSIMAS**

Connection Timed Out

Peta Lokasi Pamsimas :



KLIK : Data SIM

→ ↻ ⓘ Not secure | mis.pamsimas.org/#

Pamsimas
Penyediaan Air Minum & Sanitasi Berbasis Masyarakat

Beranda | Aplikasi | Laporan | Panduan | Link Aplikasi

» Link | Pamsimas | PPM | A

» **Data SIM** | Data SIM | Peningkatan Kapasitas | A

⊕ What New :

- » **Aplikasi Data Keberlanjutan Periode Desember 2013.**
Aplikasi Data Keberlanjutan Periode Desember 2013 sudah dibuka
- » **Download Glossary Logbook 2013.**
Download Glossary dan Logbook 2013 terbaru, [disini](#). (Revisi:27-1
- » **Aplikasi Quick Status Seleksi Desa 2014.**
Aplikasi Quick Status Seleksi Desa 2014 sudah dapat digunakan,
- » **Aplikasi Upload Dokumen SP2D.**
Aplikasi Upload Dokumen SP2D sudah dapat digunakan, [Klik disini](#)
- » **Aplikasi Proposal Desa 2013 dan 2014.**
Aplikasi Proposal Desa 2013 dan 2014 sudah dapat digunakan, [Klik disini](#) untuk melakukan entry data.
- » **Aplikasi Data SIM Keberlanjutan Periode September 2013 akan ditutup pada Tanggal 31 Oktober 2013.**
Aplikasi Data SIM Keberlanjutan akan segera berakhir. [Klik disini](#) untuk melakukan entry data.

Data SIM	Data SIM
Quick Status	Data SIM Modul 26
Foto dan Koordinat	Arsip
KPI (Nasional+Detail)	Profile Pamsimas
Dokumentasi SP2D	Executive Information System
Kelengkapan	Data SIM Keberlanjutan
Peta Sebaran Desa	Cermin Fasilitator
Bidang	Proposal Desa
Upload Dokumen	

▣ Dashboard Progress Program PAMSIMAS

Connection Timed Out

KLIK : Tahun Program, lalu pilih tahun

SIM-PAMSIMAS

Sistem Informasi - Penyediaan Air Minum dan Sanitasi Berbasis Masyarakat

Beranda

Aplikasi

Φ Laporan Data SIM Pamsimas III

» Tahun Program 2018 ▼

» Provinsi - Nasional - ▼

» Menu Data Persiapan ▼

Lengkapi pilihan m

- 2019
- Pilih -
- 2019
- 2018**
- 2017
- 2016
- 2015
- 2014
- 2013
- 2012
- 2011
- 2010

KLIK : Tahun Provinsi , lalu pilih Provinsi

SIM-PAMSIMAS
Sistem Informasi - Penyediaan Air Minum dan Sanitasi Berbasis Masyarakat

Beranda Aplikasi Laporan Panduan Link Aplikasi

☐ Laporan Data SIM Pamsimas III

» Tahun Program 2018 ▾ » Provinsi - Nasional - ▾ » Menu Data Persiapan ▾ » Jenis Desa - Pilih - ▾ » Data SIM - Pilih - ▾

Lengkapi pilihan menu di atas !

- JAWA TIMUR
- BANTEN
- BALI
- NUSA TENGGARA BARAT
- NUSA TENGGARA TIMUR
- KALIMANTAN BARAT
- KALIMANTAN TENGAH
- KALIMANTAN SELATAN
- KALIMANTAN TIMUR
- KALIMANTAN UTARA
- SULAWESI UTARA
- SULAWESI TENGAH
- SULAWESI SELATAN**
- SULAWESI TENGGARA
- GORONTALO
- SULAWESI BARAT
- MALUKU
- MALUKU UTARA
- PAPUA BARAT
- PAPUA

KLIK : Menu, lalu pilih Data Realisasi

SIM-PAMSIMAS
Sistem Informasi - Penyediaan Air Minum dan Sanitasi Berbasis Masyarakat

[Beranda](#) [Aplikasi](#) [Laporan](#) [Panduan](#) [Link Aplikasi](#)

⊕ Laporan Data SIM Pamsimas III

» Tahun Program » Provinsi » Menu » Jenis Desa » Data SIM

Lengkapi pilihan menu di atas !

- Data Realisasi
- Data Persiapan / Perencanaan - Pilih -
- Data Persiapan / Perencanaan
- Data Realisasi

KLIK : Jenis Desa, lalu pilih Desa Baru

SIM-PAMSIMAS

Sistem Informasi - Penyediaan Air Minum dan Sanitasi Berbasis Masyarakat

Beranda

Aplikasi

Laporan

Panduan

Link Aplikasi

Φ Laporan Data SIM Pamsimas III

» Tahun Program 2018 ▼

» Provinsi - Nasional - ▼

» Menu Data Realisasi ▼

» Jenis Desa - Pilih - ▼

» Data SIM - Pilih -

Lengkapi pilihan menu di atas !

Desa Baru

BLM

› BLM (APBN)

› BLM (APBN - Stunting)

› BLM (APBD)

Desa Lama

HKP

› HKP (APBN)

› HKP (APBD)

HAMP

› **Semua Desa**

APBD Non Sharing

APBDes Non Sharing

DAK Infrastruktur

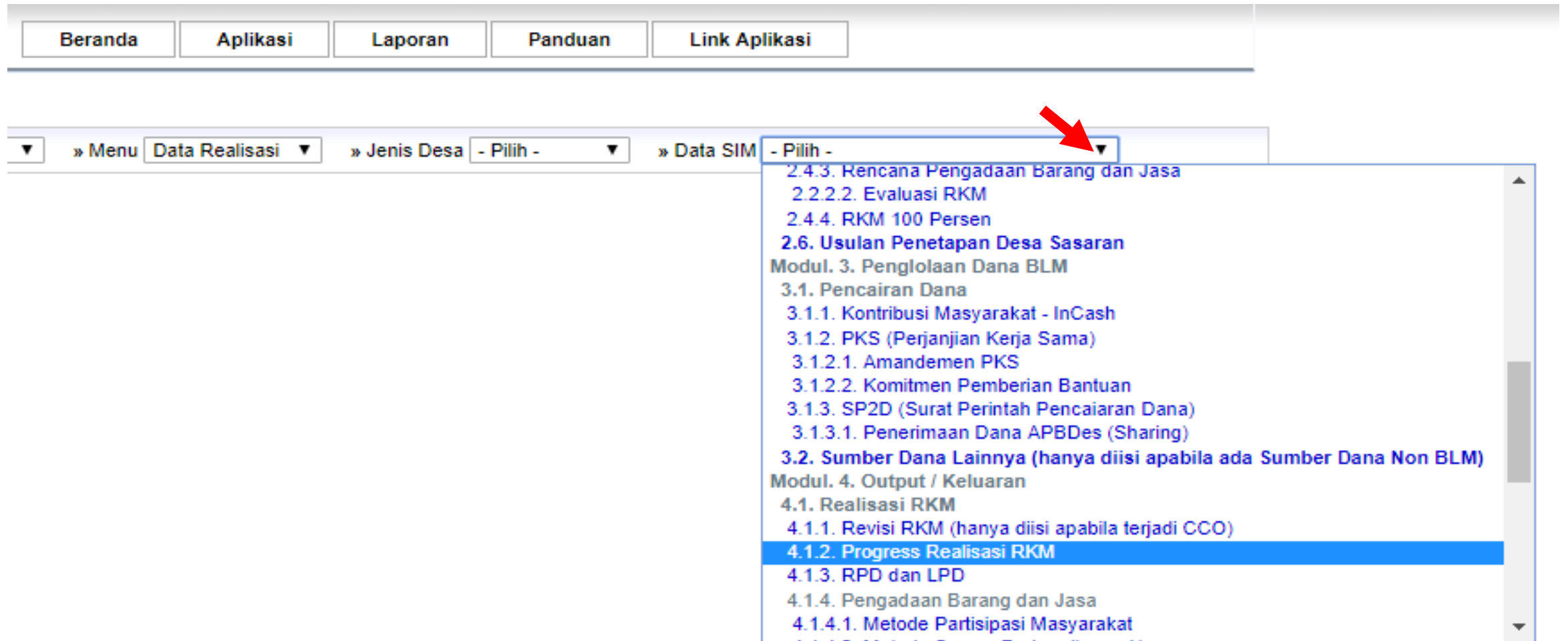
CSR

KLIK : Data SIM, lalu pilih Progres Realisasi RKM

Beranda Aplikasi Laporan Panduan Link Aplikasi

» Menu Data Realisasi » Jenis Desa - Pilih - » Data SIM - Pilih -

- 2.4.3. Rencana Pengadaan Barang dan Jasa
- 2.2.2.2. Evaluasi RKM
- 2.4.4. RKM 100 Persen
- 2.6. Usulan Penetapan Desa Sasaran**
- Modul. 3. Pengelolaan Dana BLM
 - 3.1. Pencairan Dana
 - 3.1.1. Kontribusi Masyarakat - InCash
 - 3.1.2. PKS (Perjanjian Kerja Sama)
 - 3.1.2.1. Amandemen PKS
 - 3.1.2.2. Komitmen Pemberian Bantuan
 - 3.1.3. SP2D (Surat Perintah Pencairan Dana)
 - 3.1.3.1. Penerimaan Dana APBDes (Sharing)
 - 3.2. Sumber Dana Lainnya (hanya diisi apabila ada Sumber Dana Non BLM)**
- Modul. 4. Output / Keluaran
 - 4.1. Realisasi RKM
 - 4.1.1. Revisi RKM (hanya diisi apabila terjadi CCO)
 - 4.1.2. Progress Realisasi RKM**
 - 4.1.3. RPD dan LPD
 - 4.1.4. Pengadaan Barang dan Jasa
 - 4.1.4.1. Metode Partisipasi Masyarakat

A screenshot of a web application interface. At the top, there is a navigation bar with buttons for 'Beranda', 'Aplikasi', 'Laporan', 'Panduan', and 'Link Aplikasi'. Below this is a breadcrumb-style menu with dropdown arrows. The path shown is '» Menu Data Realisasi » Jenis Desa - Pilih - » Data SIM - Pilih -'. A red arrow points to the 'Data SIM - Pilih -' dropdown, which is open, showing a list of menu items. The item '4.1.2. Progress Realisasi RKM' is highlighted in blue. Other items include '2.4.3. Rencana Pengadaan Barang dan Jasa', '2.2.2.2. Evaluasi RKM', '2.4.4. RKM 100 Persen', '2.6. Usulan Penetapan Desa Sasaran', 'Modul. 3. Pengelolaan Dana BLM' with sub-items '3.1. Pencairan Dana' and '3.2. Sumber Dana Lainnya (hanya diisi apabila ada Sumber Dana Non BLM)', and 'Modul. 4. Output / Keluaran' with sub-items '4.1. Realisasi RKM' and '4.1.3. RPD dan LPD'.

TAMPILAN DATA PROGRES REALISASI RKM PROVINSI

SIM-PAMSIMAS

Sistem Informasi - Penyediaan Air Minum dan Sanitasi Berbasis Masyarakat

Beranda

Aplikasi

Laporan


Panduan

Li

Φ Laporan Data SIM Pamsimas III

» Tahun Program » Provinsi » Menu » Jenis Desa » Data SIM

» Data SIM Modul 4.1.2. Progress Realisasi RKM

»  Export to Excel : [Rekap](#) , [Detail](#) , [Arsip](#)


No	Provinsi Kabupaten/Kota Kelurahan/Desa	Jml. Desa	Penyerapan Dar						
			BLM	APBDes	InCash	InKind	APBDes NS	APBD NS	APBD Prop
	Nasional	243	56,518,417,962	7,683,686,873	3,232,329,540	12,763,973,922	474,254,000		
1	Sulawesi Selatan	243	56,518,417,962	7,683,686,873	3,232,329,540	12,763,973,922	474,254,000		
+ 1	Selayar	15	3,419,973,900	488,567,600	195,427,040	781,708,200			
+ 2	Bulukumba	12	2,874,497,800	420,000,000	162,260,500	671,465,000			
+ 3	Bantaeng	7	1,715,000,000	245,000,000	98,000,000	392,000,000			
+ 4	Jeneponto	17	4,101,440,000	585,921,000	234,363,000	937,474,000			
+ 5	Takalar	15	3,673,218,182	338,039,273	213,307,700	853,254,500			
+ 6	Gowa	10	2,343,985,072	360,031,500	134,040,000	519,160,000			
+ 7	Sinjai	22	5,359,753,240	740,155,000	310,401,000	1,224,124,100			
+ 8	Maros	12	2,873,000,000	302,928,700	164,172,000	620,400,100			
+ 9	Pangkajene Dan Kepulauan	10	2,450,000,000	350,000,000	140,000,000	560,000,000			
+ 10	Barru	10	2,450,000,000	349,800,000	139,920,000	559,680,000			
+ 11	Bone	10	2,131,181,818	319,000,000	123,600,000	491,680,000			
+ 12	Wajo	5	687,104,600	34,400,000	58,438,000	53,602,500			
+ 13	Sidenreng Rappang	3	735,000,000	70,000,000	42,000,000	168,000,000	15,000,000		
+ 14	Pinrang	8	662,263,350	70,000,000	14,000,000	121,823,300			
+ 15	Enrekang	22	5,187,000,000	741,000,000	296,400,000	1,185,600,000	383,364,000		
+ 16	Luwu	14	3,430,000,000	490,002,000	196,003,000	784,004,000			
+ 17	Tana Toraja	10	2,415,000,000	345,000,000	138,000,000	552,000,000	65,890,000		
+ 18	Luwu Utara	17	4,165,000,000	598,841,800	237,997,300	951,998,222			
+ 19	Luwu Timur	4	980,000,000	140,000,000	56,000,000	224,000,000	10,000,000		
+ 20	Toraja Utara	20	4,865,000,000	695,000,000	278,000,000	1,112,000,000			

KLIK + PADA SALAH SATU KABUPATEN, MAKA AKAN MUNCUL DATA REALISASI RKM DESA PADA KABUPATEN

▶ Laporan Data SIM Pamsimas III

» Tahun Program » Provinsi » Menu » Jenis Desa » Data SIM

» Data SIM Modul 4.1.2. Progress Realisasi RKM

»  Export to Excel : [Rekap](#) , [Detail](#) , [Arsip](#)

No	Provinsi Kabupaten/Kota Kelurahan/Desa	Jml. Desa	Penyerapan Dana							
			BLM	APBDes	InCash	InKind	APBDes NS	APBD NS	APBD Prop	DAK Ir
	Nasional	243	56,518,417,962	7,683,686,873	3,232,329,540	12,763,973,922	474,254,000			
1	Sulawesi Selatan	243	56,518,417,962	7,683,686,873	3,232,329,540	12,763,973,922	474,254,000			
+ 1	Selayar	15	3,419,973,900	488,567,600	195,427,040	781,708,200				
+ 2	Bulukumba	12	2,874,497,800	420,000,000	162,260,500	671,465,000				
+ 3	Bantaeng	7	1,715,000,000	245,000,000	98,000,000	392,000,000				
+ 4	Jeneponto	17	4,101,440,000	585,921,000	234,363,000	937,474,000				
- 5	Takalar	15	3,673,218,182	338,039,273	213,307,700	853,254,500				
1	Balang Tanaya, Polombangkeng Utara		205000000	29285000	11714000	46857000	0	0	0	
2	Barugaya, Polombangkeng Utara		300000000	0	17142000	68571000	0	0	0	
3	Bontomanai, Mangara Bombang		245000000	35000000	14000000	56000000	0	0	0	
4	Kalebentang, Galesong Selatan		200000000	0	11428000	45714000	0	0	0	
5	Laikang, Mangara Bombang		250000000	26727273	14285700	57143000	0	0	0	
6	Lantang, Polombangkeng Selatan		270000000	38571000	15428000	61714000	0	0	0	
7	Maccinibaji, Mappakasunggu		309145455	49572000	19828000	79314000	0	0	0	
8	Massamaturu, Polombangkeng Utara		179607272	0	11520000	46080000	0	0	0	
9	Paddinging, Sanrobone		235000000	33571000	13428000	53714000	0	0	0	
10	Parangbado, Polombangkeng Utara		320000000	45714000	18285000	73142000	0	0	0	
11	Pa'rampunganta, Polombangkeng Utara		200000000	28571000	11428000	45714000	0	0	0	
12	Popo, Galesong Selatan		220000000	31428000	12571000	50285000	0	0	0	
13	Tonasa, Sanrobone		244465455	0	13965000	55863500	0	0	0	
14	Towata, Polombangkeng Utara		220000000	19600000	12571000	50285000	0	0	0	
15	Ujung Baji, Sanrobone		275000000	0	15714000	62858000	0	0	0	
+ 6	Gowa	10	2,343,985,072	360,031,500	134,040,000	519,160,000				
+ 7	Sinjai	22	5,359,753,240	740,155,000	310,401,000	1,224,124,100				
+ 8	Maros	12	2,873,000,000	302,928,700	164,172,000	620,400,100				
+ 9	Pangkajene Dan Kepulauan	10	2,450,000,000	350,000,000	140,000,000	560,000,000				
+ 10	Barru	10	2,450,000,000	349,800,000	139,920,000	559,680,000				



TAMPILAN REALISASI APB DESA

Tampilkan Data Realisasi RKM

» Tahun Program » Provinsi » Menu » Jenis Desa

» Data SIM Modul 4.1.2. Progress Realisasi RKM

»  Export to Excel : Rekap , Detail , Arsip

No	Provinsi Kabupaten/Kota Kelurahan/Desa	Jml. Desa	Realisasi				
			BLM	APBDes	InCash	InKind	APBDes
	Nasional	243	56,518,417,962	7,683,686,873	3,232,329,540	12,763,973,922	474
1	Sulawesi Selatan	243	56,518,417,962	7,683,686,873	3,232,329,540	12,763,973,922	474
+	1 Selayar	15	3,419,973,900	488,567,600	195,427,040	781,708,200	
+	2 Bulukumba	12	2,874,497,800	420,000,000	162,260,500	671,465,000	
+	3 Bantaeng	7	1,715,000,000	245,000,000	98,000,000	392,000,000	
+	4 Jeneponto	17	4,101,440,000	585,921,000	234,363,000	937,474,000	
-	5 Takalar	15	3,673,218,182	338,039,273	213,307,700	853,254,500	
	1 Balang Tanaya, Polombangkeng Utara		205000000	29285000	11714000	46857000	
	2 Barugaya, Polombangkeng Utara		300000000	0	17142000	68571000	
	3 Bontomanai, Mangara Bombang		245000000	35000000	14000000	56000000	
	4 Kalebentang, Galesong Selatan		200000000	0	11428000	45714000	
	5 Laikang, Mangara Bombang		250000000	26727273	14285700	57143000	
	6 Lantang, Polombangkeng Selatan		270000000	38571000	15428000	61714000	
	7 Maccinibaji, Mappakasunggu		309145455	49572000	19828000	79314000	
	8 Massamaturu, Polombangkeng Utara		179607272	0	11520000	46080000	
	9 Paddinging, Sanrobone		235000000	33571000	13428000	53714000	
	10 Parangbado, Polombangkeng Utara		320000000	45714000	18285000	73142000	
	11 Pa`rampunganta, Polombangkeng Utara		200000000	28571000	11428000	45714000	

MARI KITA COBA BERSAMA
DAN SILAHKAN MONITOR DESA
MANA YANG BELUM
MEREALISASIKAN APB DESA
DI KABUPATEN ANDA

SILAHKAN DICOBALU MELALUI
HP / ANDROID

SEKARANG COBA BANDINGKAN DENGAN NILAI
APB DESA PADA MENU RKM YANG DISETUJUI

KLIK MENU
LALU

PILIH RKM YANG DISETUJUI

D Laporan Data SIM Pamsimas III

» Tahun Program 2018 » Provinsi SULAWESI SELATAN » Menu Data Realisasi » Jenis Desa Desa Baru » Data SIM 2.4.1. RKM Disetujui

Data SIM Modul 2.4.1. RKM Disetujui

Export to Excel : Rekap , Detail , Arsip

No	Provinsi Kabupaten/Kota Kelurahan/Desa	Jml. Desa	Jml. Kegiatan	Angga						
				BLM	APBDes	InCash	InKind	APBDes NS	APBD NS	APB
	Nasional	243	3,180	58,715,866,472	8,419,868,200	3,347,635,840	13,387,659,400	500,554,000		
1	Sulawesi Selatan	243	3,180	58,715,866,472	8,419,868,200	3,347,635,840	13,387,659,400	500,554,000		
+ 1	Selayar	15	215	3,419,973,900	488,567,600	195,427,040	781,708,200			
+ 2	Bulukumba	12	152	2,940,000,000	420,000,000	168,000,000	672,000,000			
+ 3	Bantaeng	7	93	1,715,000,000	245,000,000	98,000,000	392,000,000			
+ 4	Jeneponto	17	235	4,101,439,000	585,919,800	234,367,800	937,471,600			
- 5	Takalar	15	192	3,683,127,700	533,282,300	213,307,700	853,254,500			
	1 Balang Tanaya, Polombangkeng Utara		13	205000000	29285000	11714000	46857000	0	0	
	2 Barugaya, Polombangkeng Utara		11	300000000	42857000	17142000	68571000	0	0	
	3 Bontomanai, Mangara Bombang		13	245000000	35000000	14000000	56000000	0	0	
	4 Kalebentang, Galesong Selatan		13	200000000	28571000	11428000	45714000	0	0	
	5 Laikang, Mangara Bombang		13	250000000	35714300	14285700	57143000	0	0	
	6 Lantang, Polombangkeng Selatan		13	270000000	38571000	15428000	61714000	0	0	
	7 Maccinibaji, Mappakasunggu		14	315455000	49572000	19828000	79314000	0	0	
	8 Massamaturu, Polombangkeng Utara		12	183272700	28800000	11520000	46080000	0	0	
	9 Paddinging, Sanrobone		13	235000000	33571000	13428000	53714000	0	0	
	10 Parangbado, Polombangkeng Utara		12	320000000	45714000	18285000	73142000	0	0	
	11 Pa`rampunganta, Polombangkeng Utara		13	200000000	28571000	11428000	45714000	0	0	
	12 Popo, Galesong Selatan		12	220000000	31428000	12571000	50285000	0	0	
	13 Tonasa, Sanrobone		13	244400000	34915000	13965000	55863500	0	0	
	14 Towata, Polombangkeng Utara		13	220000000	31428000	12571000	50285000	0	0	
	15 Ujung Baji, Sanrobone		14	275000000	39285000	15714000	62858000	0	0	
+ 6	Gowa	10	138	2,343,984,872	336,300,000	134,040,000	535,960,000	1,300,000		
+ 7	Sinjai	22	290	5,647,250,000	776,012,000	310,401,000	1,241,617,100			
+ 8	Maros	12	165	2,873,000,000	410,428,700	164,172,000	656,686,000			

» Tahun Program » Provinsi » Menu

» Data SIM Modul 4.1.2. Progress Realisasi RKM

Export to Excel : Rekap , Detail , Arsip

No	Provinsi Kabupaten/Kota Kelurahan/Desa	Jml. Desa	BLM	APBDes
	Nasional	243	56,518,417,962	7,683,686,873
1	Sulawesi Selatan	243	56,518,417,962	7,683,686,873
+	1 Selayar	15	3,419,973,900	488,567,600
+	2 Bulukumba	12	2,874,497,800	420,000,000
+	3 Bantaeng	7	1,715,000,000	245,000,000
+	4 Jeneponto	17	4,101,440,000	585,921,000
-	5 Takalar	15	3,673,218,182	338,039,273
	1 Balang Tanaya, Polombangkeng Utara		205000000	29285000
	2 Barugaya, Polombangkeng Utara		300000000	0
	3 Bontomanai, Mangara Bombang		245000000	35000000
	4 Kalebentang, Galesong Selatan		200000000	0
	5 Laikang, Mangara Bombang		250000000	26727273
	6 Lantang, Polombangkeng Selatan		270000000	38571000
	7 Maccinibaji, Mappakasunggu		309145455	49572000
	8 Massamaturu, Polombangkeng Utara		179607272	0
	9 Paddinging, Sanrobone		235000000	33571000
	10 Parangbado, Polombangkeng Utara		320000000	45714000
	11 Pa'rampunganta, Polombangkeng Utara		200000000	28571000

Data SIM Modul 2.4.1. RKM Disetujui

Export to Excel : Rekap , Detail , Arsip

No	Provinsi Kabupaten/Kota Kelurahan/Desa	Jml. Desa	Jml. Kegiatan	BLM	APBDes
	Nasional	243	3,180	58,715,866,472	8,419,868,200
1	Sulawesi Selatan	243	3,180	58,715,866,472	8,419,868,200
+	1 Selayar	15	215	3,419,973,900	488,567,600
+	2 Bulukumba	12	152	2,940,000,000	420,000,000
+	3 Bantaeng	7	93	1,715,000,000	245,000,000
+	4 Jeneponto	17	235	4,101,439,000	585,919,800
-	5 Takalar	15	192	3,683,127,700	533,282,300
	1 Balang Tanaya, Polombangkeng Utara		13	205000000	29285000
	2 Barugaya, Polombangkeng Utara		11	300000000	42857000
	3 Bontomanai, Mangara Bombang		13	245000000	35000000
	4 Kalebentang, Galesong Selatan		13	200000000	28571000
	5 Laikang, Mangara Bombang		13	250000000	35714300
	6 Lantang, Polombangkeng Selatan		13	270000000	38571000
	7 Maccinibaji, Mappakasunggu		14	315455000	49572000
	8 Massamaturu, Polombangkeng Utara		12	183272700	28800000
	9 Paddinging, Sanrobone		13	235000000	33571000
	10 Parangbado, Polombangkeng Utara		12	320000000	45714000
	11 Pa'rampunganta, Polombangkeng Utara		13	200000000	28571000
	12 Popo, Galesong Selatan		12	220000000	31428000
	13 Tonasa, Sanrobone		13	244400000	34915000
	14 Towata, Polombangkeng Utara		13	220000000	31428000
	15 Ujung Baji, Sanrobone		14	275000000	39285000
+	6 Gowa	10	138	2,343,984,872	336,300,000